

# Ubuntu 7.04 - Feisty Fawn

Linux

Ubuntu,

## Kubuntu

...

Если вы используете другую операционную систему, например Windows XP, убедитесь что ваш жёсткий диск дефрагментирован (пройдите в меню «Пуск» — «Выполнить» и в появившемся окне напечатайте — defrag)

В настройках BIOS выберите привод CD-ROM как первое устройство загрузки.

Убедитесь в наличии правильно записанного Live CD

Ваш компьютер должен соответствовать минимальным требованиям: если вы использовали Windows XP, то этого более чем достаточно.

CD, CD/DVD Live  
( )



Windows,

BIOS.

BIOS – Basic Input Output System ( )

( — ), CD-ROM, HDD

CD/DVD

HDD

Windows,


BIOS.  
Esc, Del F10.

( ) F1, F2,

# Ubuntu 7.04 - Feisty Fawn

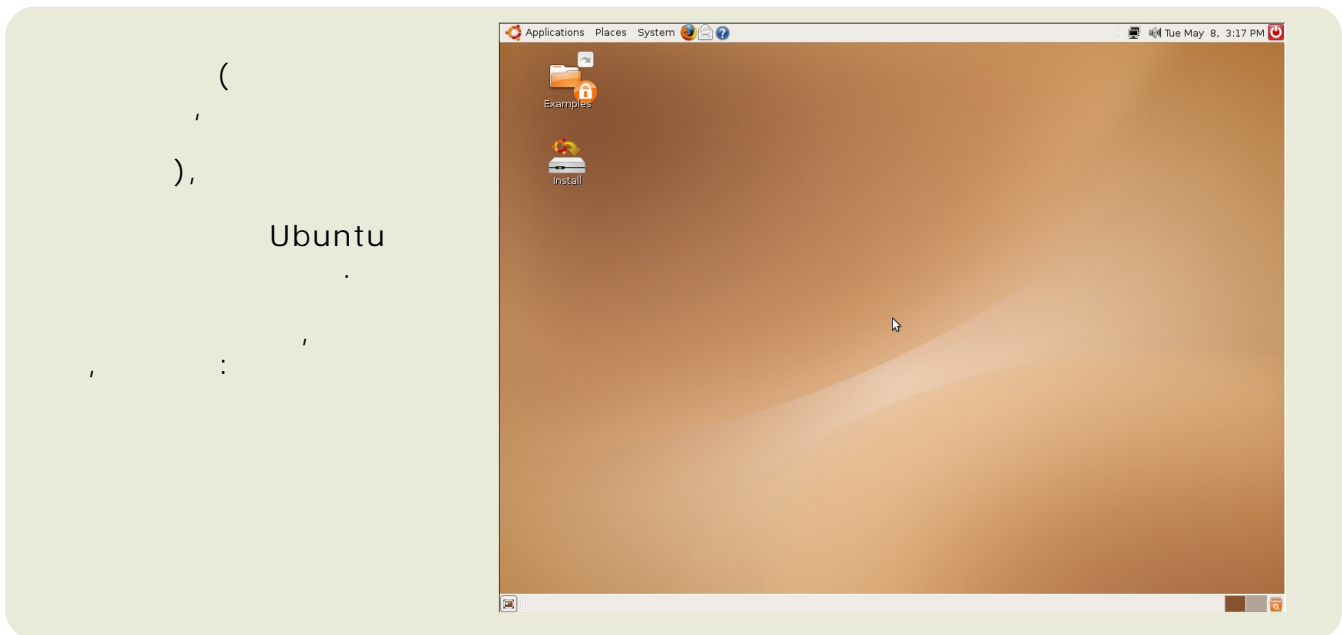
```
Pause/Break
:
BIOS —
:
:
:
Esc.
:
Boot Device 1: Floppy
Boot Device 2: HDD
Boot Device 3: CD ROM
:
CD.
Esc. «Boot Device 3»
HDD,
HDD.
«Save
Configuration and Exit».
Esc
:
:
«Check CD for defects».
( )
«Start or install Ubuntu».
```

Ubuntu,



- Robert Clipsham

# Ubuntu 7.04 - Feisty Fawn



Live CD.

**Firefox** -

**OpenOffice** -  
*Microsoft Office*

**The GIMP** -  
*Adobe Photoshop*

**GAIM** -

*Работает ли интернет?*

*Работает ли ваша сеть (если есть)?*

*Есть ли звук?*

*Работают ли ваши периферийные устройства (принтер, сканер, веб-камера т.д.)?*

Linux,

#ubuntu    irc.freenode.net.

[ubuntuforums.org](http://ubuntuforums.org),

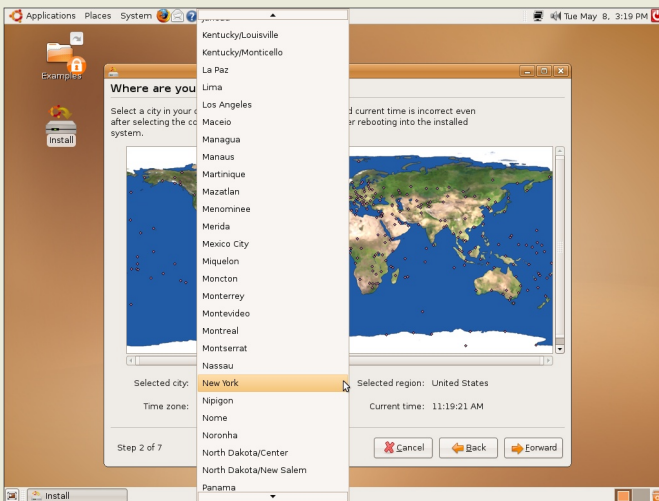
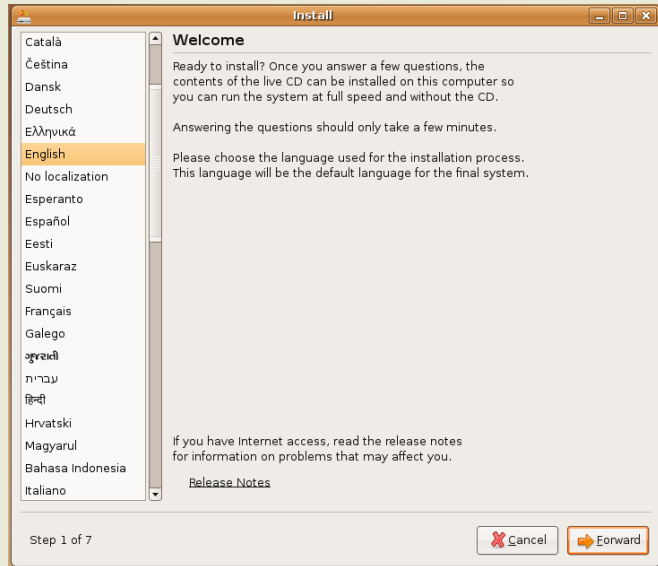
IRC-

Ubuntu

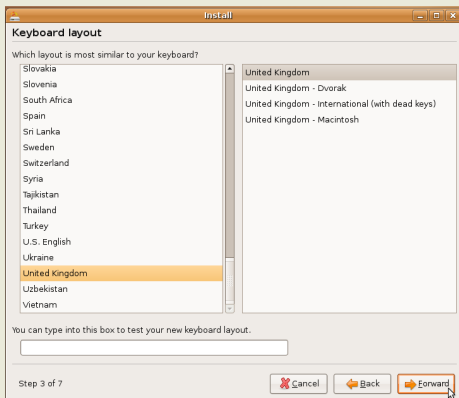
«Install»

# Ubuntu 7.04 - Feisty Fawn

«Forward».



Ubuntu

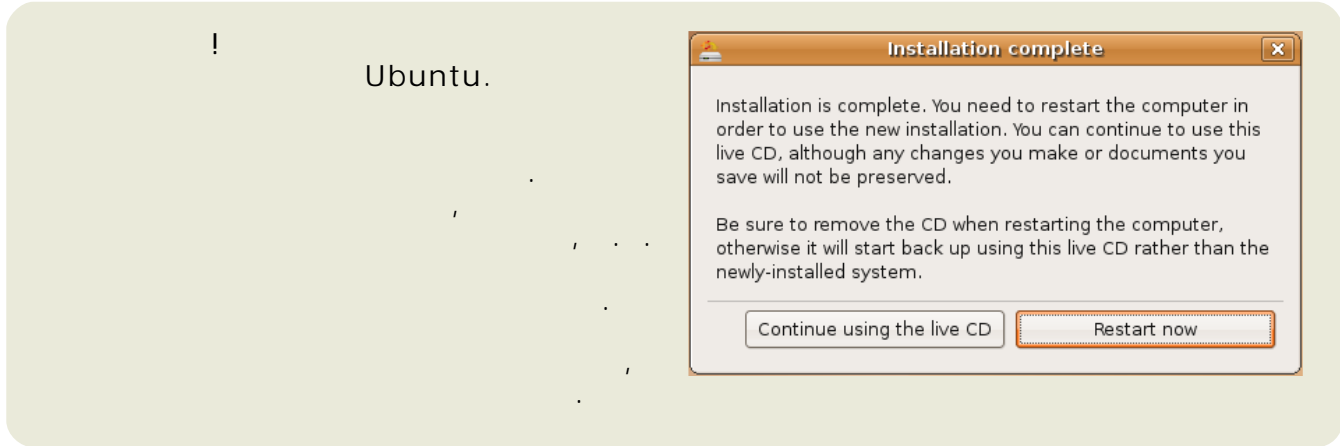
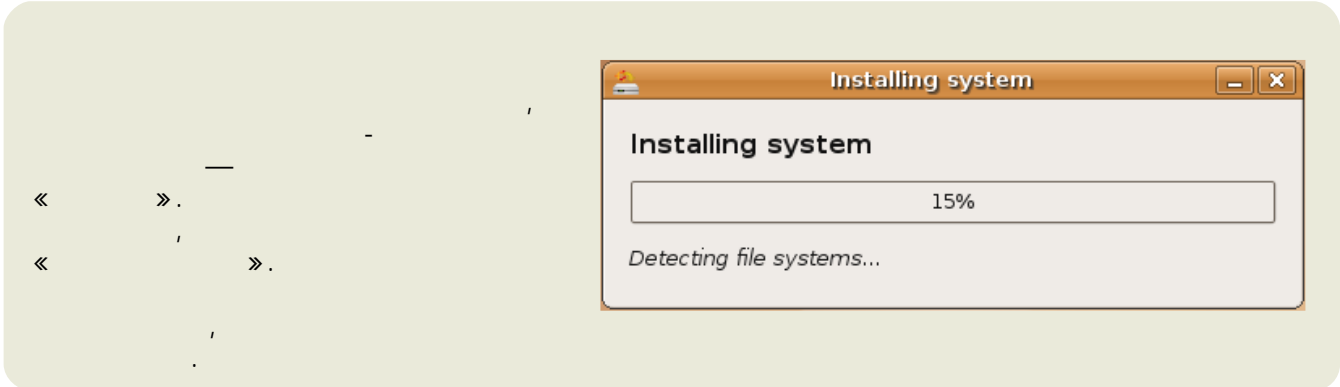


@ " .



- Robert Clipsham

# Ubuntu 7.04 - Feisty Fawn



Live CD, Live CD.  
Enter. Enter.  
Enter — Enter. Enter.

